

DOCUMENTO DI ANNULLO PER OLIVETTI

PER FORM 100 –FORM 200



PER FORM 200 PLUS



Documento commerciale emesso per annullamento










Il registratore telematico consente l'annullamento di un documento di vendita già emesso. L'operazione di annullamento non è sottoposta a limiti temporali. Essa prevede l'identificazione attraverso numero e data del documento commerciale da annullare e l'emissione di un **nuovo Documento commerciale** con dicitura «**emesso per annullo**» che registra e documenta il valore di corrispettivo annullato.

Esempi

Annullo di un documento commerciale NUM 0018-0002 del 23-11-2017 pari a un totale di 15,00 Euro

In assetto REG a documento commerciale chiuso

Procedura operativa

1. premere   Viene visualizzato su display il seguente messaggio 
2. premere  per continuare
3. Viene visualizzato su display il seguente messaggio con la richiesta di inserire il **numero** e la **data** del documento commerciale da annullare (vedere figura in pagina seguente rif. B): 
4. [00180002]  Inserire il **Numero** di 8 cifre senza trattino del documento commerciale su cui effettuare l'annullamento (vedere figura in pagina seguente rif. 1)
5. [23-11-2017]  Digitare la **Data** del documento commerciale su cui effettuare l'annullamento: (vedere figura in pagina seguente rif. 2)
6. Viene visualizzato su display il seguente messaggio che riporta il valore dell'importo del totale del documento da annullare e la richiesta di conferma se proseguire con l'operazione: 
7. premere  per continuare. Viene stampato documento per **Annullamento** che dovrà essere consegnato al cliente

-
- Il registratore telematico effettua una ricerca tra tutti i documenti commerciali presenti nella memoria permanente di dettaglio D.G.F.E. e nel caso non venga trovato il numero di documento introdotto visualizza il messaggio "**DOCUMENTO NON PRESENTE**"
-

Documento commerciale "Annullamento"

A → DOCUMENTO COMMERCIALE
emesso per ANNULLAMENTO

Riferimento num. e data documento commerciale di vendita: RIF.DOCUM.NUM.0018-0002 DEL 23-11-2017

Descrittore e Corrispettivo: DESCRIZ. IVA Prezzo(€)

CAFFETTERIA 22% 5,00

CAFFETTERIA 22% 5,00

CAFFETTERIA 22% 5,00

CAFFETTERIA 22% 5,00

TOT.COMPLESSIVO di cui IVA: 15,00 / 2,70

Valore totale dell'annullament

CASSA: 01
23-11-2017 09:59
DOCUMENTO NUM 0018-0003
RT 80E10002633

B → DOCUMENTO COMMERCIALE
di vendita o prestazione

DESCRIZ. IVA Prezzo(€)

CAFFETTERIA 22% 5,00

CAFFETTERIA 22% 5,00

CAFFETTERIA 22% 5,00

TOT.COMPLESSIVO di cui IVA: 15,00 / 2,70

Valore totale del documento originale di

Pag.contante 15,00
Pag.elettronico 0,00
Non Riscosso 0,00
Resto 0,00
Importo pagato 15,00

CASSA: 01
23-11-2017 09:55
DOCUMENTO NUM 0018-0002
RT 80E10002633

Riferimento Numero e Data documento commerciale originale di vendita

2

1

A. Documento per Annullamento
B. Documento commerciale di cui effettuare l'annullamento

NOTA

Il registratore telematico non effettua alcun decremento dei corrispettivi a fronte della registrazione di operazioni di annullamento, ma si limita a:

- Documentare le operazioni di annullamento con l'emissione di un documento commerciale, numerato progressivamente rispetto agli altri documenti emessi, e riportato sul giornale di fondo.
- Registrare i totali giornalieri di Annulli giornalieri in modo indipendente all'interno della memoria fiscale, in aggiunta agli altri dati previsti dalla normativa vigente.
- Riepilogarli come voci indipendenti a specifiche all'interno del rapporto di chiusura fiscale e dei rapporti di lettura della memoria fiscale.
- Mettere a disposizione dell'esercente i totali, ripartiti per aliquota IVA, degli annulli registrati, per l'eventuale riduzione dell'imposta in sede di dichiarazione.